

STYLING AWARD <ジュニアレベル>

①モデルの方をチェック

スタイリング前の 正面写真




Point !

アップにしてもガビガビしない程度の
きれいな画質で提出しましょう。
写真1枚1MB程度が目安です。

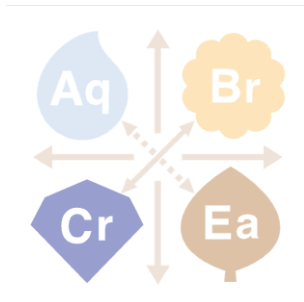
Point !

普段のその人がわかる写真を使用しま
しょう
例えば) いつものメイクや髪型
例えば) 普段のお気に入りの服

スタイリング前の 全身写真

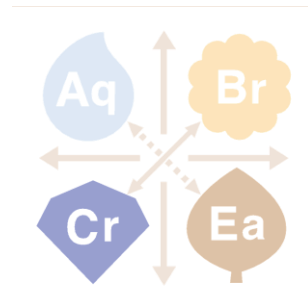


モデルのなりたいスタイリングイメージ



モデルの方とおはなしをして、普段着ている
服などから、どんなスタイリングが好きなの
か?どんな風になりたいのか?など、ここに
書き込みましょう。

コミュニケーションタイプ



話している様子や雰囲気から相手のコミュニ
ケーションタイプを考えてみましょう。そう
考えた理由などここに書き込みましょう!
コミュニケーションタイプチェックシートを
使って分析するのもオススメです。

STYLING AWARD <ジュニアレベル>

②スタイリング提案

スタイリング提案写真

※アイテムのみでも着画でも可

スタイリングテーマ

テーマをここに書き込みましょう！



スタイリング説明

提案したスタイリングについて言葉で説明をしてみましょう。

スタイリングについての説明をここに書き込みましょう！

アイテム紹介

使用したアイテムについてブランドや販売しているサイトのURLなどを書き込みましょう。

(アイテムごとに)

STYLING AWARD <ジュニアレベル>

③まとめ

モデルからいただいたコメント

提案されたスタイリングについて

提案をした相手に、提案されたスタイリングについてどう感じたか、どう思ったかをきいてここに書き込みましょう。

スタイリングの説明について

提案をした相手に、提案されたスタイリングの説明についてどう感じたか、どう思ったかをきいてここに書き込みましょう。

その他

その他に提案した相手からのコメントで気になったことなどあれば、ここに書き込みましょう。

スタイリングを提案してみた感想

スタイリングを提案してみて、あなたがどう感じたのか？など感想をここに書き込みましょう。難しかったことや楽しかったことも書いてみましょう。